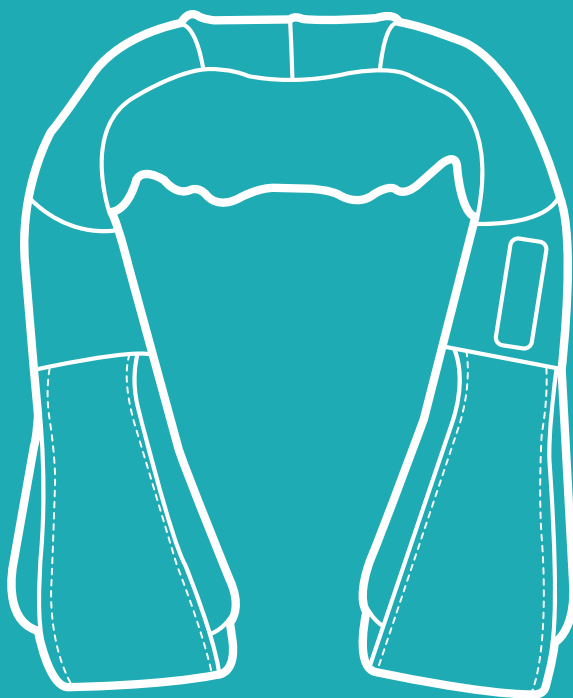


Волшебное искусство отдыхать!



**Массажер
для шеи и плеч
КТ-2970**

Если у вас возникнут трудности с использованием нашей техники, перед обращением в магазин просим позвонить на горячую линию Kitfort:

8-800-775-56-87

(пн-пт с 9:30 до 17:30 по московскому времени)

info@kitfort.ru

Мы расскажем про особенности работы прибора и проконсультируем по любым другим вопросам

Содержание

Общие сведения	4
Комплектация	4
Устройство массажера	5
Подготовка к работе и использование	6
Чистка и обслуживание	8
Уход и хранение	8
Устранение неполадок	8
Технические характеристики	9
Меры предосторожности	10

Общие сведения

Массажер для шеи и плеч Kitfort КТ-2970 выполняет массаж массажными роликами, помогая избавиться от дискомфорта в шейно-плечевом отделе, который может возникнуть после долгого сидения за компьютером, неудобной позы во время сна или при сидячем образе жизни. Воздействуя на шею, позвоночник и плечи массажными роликами, массажер устраняет стресс и затекание мышц.

Благодаря инфракрасному нагреву эффективность массажа повышается и достигается лучшее расслабление мышц шеи. Такой массажер отлично подойдет для тех, кто долго работает за компьютером или часто испытывает дискомфорт и усталость в области шеи. Роликовый массаж и тепло стимулируют и повышают тонус мышц шеи, расслабляют и снимают усталость, напряжение и болевые ощущения, а также улучшают циркуляцию крови.

Также массажер КТ-2970 можно использовать для массажа других зон: поясницы, живота, бедер и стоп.

Три скорости разминающего массажа, а также выбор направления вращения роликов обеспечат максимальный комфорт. Силу массажного воздействия можно регулировать с помощью удлиненных ручек.

Массажером можно пользоваться как дома, используя блок питания для подключения к розетке, так и в автомобиле, подключив устройство к прикуривателю автомобиля через автомобильный адаптер.

Следует помнить, что при наличии противопоказаний или заболеваний, необходимо проконсультироваться с лечащим врачом. Массажер для шеи КТ-2970 не является медицинским прибором и используется только в профилактических целях. Также массажер можно использовать только при отсутствии каких-либо повреждений кожи, например ран, царапин или аллергических высыпаний.

Комплектация

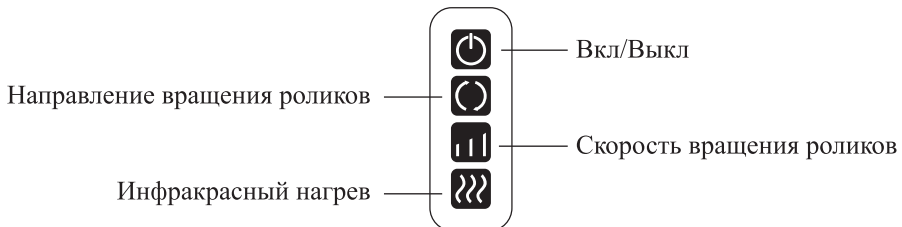
1. Массажер — 1 шт.
2. Блок питания — 1 шт.
3. Автомобильный адаптер (для прикуривателя) — 1 шт.
4. Руководство по эксплуатации — 1 шт.
5. Коллекционный магнит — 1 шт.*

*опционально

Устройство массажера



Панель управления



Кнопка «Вкл/Выкл» включает и отключает устройство.

Кнопка «Инфракрасный нагрев» включает и отключает инфракрасный нагрев. Инфракрасный нагрев работает совместно с массажем.

Кнопка «Скорость вращения роликов» циклически меняет скорость вращения роликов на высокую, среднюю или низкую.

Кнопка «Направление вращения роликов» циклически меняет движение массажных роликов.

Подготовка к работе и использование

Подготовка к работе

1. Распакуйте массажер и протрите его влажной, а затем сухой мягкой тканью.
2. Перед проведением массажа убедитесь, что кожа чистая. Если у вас длинные волосы, соберите их так, чтобы они не мешали. В зоне массажа не должно быть посторонних предметов: украшений, молний, швов или декоративных элементов одежды. Одежда должна быть удобной и не стесняющей движения.
3. Подключите штекер блока питания к разъему на массажере, блок питания подключите к сети электропитания. Вы можете использовать массажер в автомобиле, подключив массажер к прикуривателю через автомобильный адаптер. Подключите шнур автомобильного адаптера к разъему на массажере, затем подсоедините адаптер к автомобилю через прикуриватель.
Внимание! Не используйте массажер во время езды во избежание аварийных ситуаций на дороге. Если в дороге вы устали, припаркуйтесь и тогда используйте массажер.
4. Поместите массажер на шею (воротниковую зону) так, чтобы панель управления оказалась с левой стороны, и вдените руки в удлиненные ручки.



Использование

1. Нажмите на кнопку «Вкл/Выкл», устройство начнет работу.
Примечание. При возникновении неприятных ощущений прекратите массаж и проконсультируйтесь с врачом. Также не используйте массажер 2 раза подряд для одной и той же зоны.
2. Нажмите на кнопку «Скорость вращения роликов», чтобы выбрать комфортную для вас скорость вращения роликов.
3. Нажмите на кнопку «Направление вращения роликов», если хотите изменить направление движения массажных роликов.
4. Нажмите на кнопку «Инфракрасный прогрев», чтобы выключить нагрев. Нажмите на данную кнопку второй раз, чтобы включить инфракрасный нагрев.
5. Рекомендуемая длительность сеанса массажа — 15 минут. Через 15 минут работы устройство выключится автоматически. Если вы хотите отключить массажер раньше, нажмите на кнопку «Вкл/Выкл».
Примечание. Если вы хотите использовать массажер повторно для другой зоны, подождите 15–30 минут, чтобы массажер не перегревался.
6. После завершения работы массажера отключите его от источника питания.

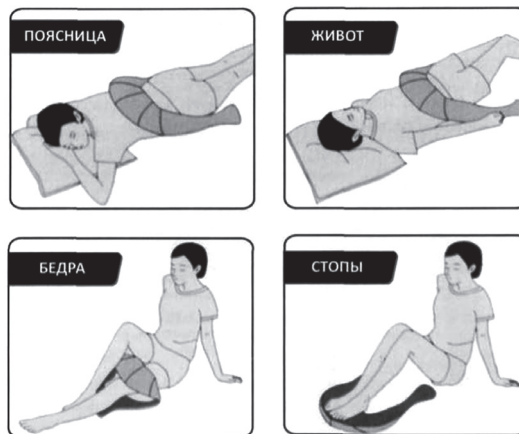
Меры предосторожности по применению

1. Перед применением желательно проконсультироваться с врачом.
2. Прибор не является медицинским средством и используется только в профилактических целях.

3. Существует ряд противопоказаний к применению, таких как:
- наличие ран или каких-либо заболеваний в острой форме;
 - нечувствительность к теплу;
 - переутомление;
 - наличие электронных устройств при заболевании сердца, например, кардиостимулятора;
 - злокачественные новообразования;
 - повреждения целостности кожи в зоне массажа;
 - инфекционные заболевания кожи;
 - остеопороз;
 - переломы, вывихи, разрывы мышц и прочие повреждения;
 - повышенная температура;
 - сахарный диабет;
 - варикозное расширение вен, тромбофлебит;
 - нарушение свертываемости крови, прием лекарственных препаратов, влияющих на скорость свертывания;
 - онкология;
 - недавняя операция или ввод инъекций;
 - гипертония;
 - гипогликемия
 - беременность;
 - возраст младше 12 лет.

Советы

Помимо массажа шейно-плечевого отдела, вы можете использовать прибор для массажа поясницы, живота, бедер или стоп.



Массаж должен быть умеренно сильным и приятным. Не прижимайте массажер сильно к массируемым частям тела. Если вы почувствовали боль или дискомфорт, сразу же прекратите процедуру и проконсультируйтесь с врачом.

Если вы только начали пользоваться массажером, то не рекомендуются частые повторения сеансов. В противном случае на следующий день на теле могут появиться синяки и начаться боль в мышцах. Увеличивайте количество сеансов постепенно. Каждый сеанс длится 15 минут, далее у массажера срабатывает автоотключение.

Чистка и обслуживание

Протирайте массажер сухой или влажной мягкой тканью после каждого использования и перед использованием, если это необходимо. Для чистки массажера допускается использовать влажные салфетки, ткань, губку или ватный диск, смоченные водой. Не используйте агрессивные химические средства. Не мойте массажер. Не допускайте попадания жидкости внутрь массажера, на панель управления, блок питания, автомобильный адаптер и разъем для подключения шнура. Чистите сетчатую часть массажера ворсовой щеткой или щеткой с микрофиброй.

Для чистки роликов используйте сухую мягкую ткань. Расстегните молнию на чехле массажера и протрите ткань образовавшуюся под чехлом пыль. Будьте осторожны, не повредите механизмы устройства.

Уход и хранение

Перед тем как убрать массажер на хранение, очистите его, как описано в главе «Чистка и обслуживание», и уберите в коробку или пакет, чтобы защитить от пыли. Храните массажер в сухом и прохладном месте, недоступном для детей. Не храните устройство под прямыми солнечными лучами или в месте с высокой температурой.

Устранение неполадок

Массажер не работает

Возможная причина	Решение
Нет напряжения в сети	Проверьте наличие напряжения в сети
Массажер не включен	Нажмите на кнопку «Вкл/Выкл»

Возможная причина	Решение
В автомобильном адаптере перегорел предохранитель	Замените предохранитель
Низкое напряжение в бортовой сети автомобиля или не подается питание на прикуриватель	Возможно, разряжен автомобильный аккумулятор. Зарядите его


Массажер нагрелся

Возможная причина	Решение
Вы провели несколько сеансов подряд	Отключите массажер от источника питания и дайте ему остыть 30 минут

Если ваша ситуация не отображена выше, пишите нам на адрес info@kitfort.ru, приложив фотографии или видеофайлы, фиксирующие вашу проблему. Пришлите также фотографию наклейки с серийным номером, расположенную на дне или на задней части корпуса устройства.

По вопросам приобретения расходных материалов или аксессуаров пишите нам на osh@kitfort.ru.

Технические характеристики

- Блок питания:
 - вход: ~100–240 В, 50/60 Гц
 - выход: ==12 В, 2 А
 - Входное напряжение массажера: ==12 В, 2 А
 - Мощность: 24 Вт
 - Класс защиты от поражения электрическим током:
 - блока питания: II
 - массажера и автомобильного адаптера: III
 - Длина шнура блока питания: 1 м
 - Длина шнура автомобильного адаптера: 1 м
 - Размер устройства: 1100 × 130 × 160 мм
 - Размер упаковки: 400 × 170 × 200 мм
 - Вес нетто: 1,1 кг
 - Вес брутто: 1,4 кг
- Срок службы: 2 года
Срок гарантии: 1 год
Товар сертифицирован: 

Срок службы: 2 года

Срок гарантии: 1 год

Товар сертифицирован:

Производитель: Шэньчжэнь Мжэао Индастриэл Ко., Лтд. 4С, Билдинг 1, Фу-юань Билдинг, №2014, Цайтянь Роуд, Фушань Кэмпьюнити, Футянь Стрит, Футянь Дистрикт, Шэньчжэнь, Китай.



Импортер: ООО «Аэро-Трейд». 197022, г. Санкт-Петербург, Инструментальная ул., д. 3, лит. X, офис 1.

Страна происхождения: Китай.

Уполномоченная организация для принятия претензий на территории РФ: ООО «Аэро-Трейд». 197022, г. Санкт-Петербург, Инструментальная ул., д. 3, лит. X, офис 1.

Горячая линия производителя: 8-800-775-56-87 (пн-пт с 9:30 до 17:30 по московскому времени), info@kitfort.ru

Адреса сервисных центров вы можете узнать у оператора горячей линии или на сайте kitfort.ru

Требуется особая утилизация. Во избежание нанесения вреда окружающей среде необходимо отделить данный объект от обычных отходов и утилизировать его наиболее безопасным способом, например, сдать в специальные места по утилизации.

Месяц и год изготовления указаны на нижней стороне упаковочной коробки.

Производитель имеет право на внесение изменений в дизайн, комплектацию, а также в технические характеристики изделия в ходе совершенствования своей продукции без дополнительного уведомления об этих изменениях.

Условия гарантии

Механическое повреждение массажера или его составных частей не является гарантийным случаем.

Выход из строя устройства вследствие попадания жидкостей в массажер, на панель управления, в разъем для подключения шнура блока питания / автомобильного адаптера, в блок питания или автомобильный адаптер не является гарантийным случаем.

Повреждение устройства вследствие чистки агрессивными моющими средствами не является гарантийным случаем.

Меры предосторожности

Пожалуйста, внимательно прочтите инструкцию по эксплуатации. Обратите особое внимание на меры предосторожности. Всегда держите инструкцию под рукой.

1. Устройство предназначено для использования в бытовых условиях и может применяться в квартирах, загородных домах, гостиничных номерах, офисах и других подобных местах для непромышленной и некоммерческой эксплуатации.
2. Используйте устройство только по назначению и в соответствии с указаниями, изложенными в данном руководстве. Нецелевое использование устройства будет считаться нарушением условий надлежащей эксплуатации.

3. Перед подключением устройства к источнику питания убедитесь, что параметры электропитания, указанные на нем, совпадают с параметрами используемого источника питания.
4. Для предотвращения поражения электрическим током не погружайте устройство в воду и другие жидкости.
5. Не переносите массажер, взявшись за шнур блока питания или автомобильного адаптера. Не тяните за шнур при отключении от источника питания.
6. Не используйте устройство, если шнур питания, вилка или другие части массажера повреждены. Во избежание поражения электрическим током не разбирайте устройство самостоятельно — для его ремонта обратитесь к квалифицированному специалисту. Помните, неправильная сборка устройства повышает опасность поражения электрическим током при эксплуатации.
7. Детям, людям с ограниченными физическими, сенсорными или умственными способностями, а также лицам, не обладающим достаточными знаниями и опытом, разрешается пользоваться массажером только под контролем лиц, ответственных за их безопасность, или после инструктажа по эксплуатации устройства. Не позволяйте детям играть с прибором.
8. Контролируйте работу массажера, когда рядом находятся дети или домашние животные.
9. Не оставляйте работающий прибор без присмотра. Выключите его и отключите от сети или источника питания, если не используете прибор длительное время или перед проведением обслуживания. Помните, оставленный без присмотра прибор может стать источником возгорания!
10. Не пытайтесь обойти блокировку включения устройства.
11. Не допускайте падения прибора и не подвергайте его ударам.
12. Храните устройство в недоступных детям местах.
13. Используйте только предлагаемые производителем аксессуары или комплектующие. Использование иных дополнительных принадлежностей может привести к поломке устройства или получению травм.
14. Избегайте попадания жидкостей, порошков и посторонних предметов внутрь устройства, в область разъема шнура и органы управления.
15. При повреждении блока питания или автомобильного адаптера его следует заменить специальным блоком питания/адаптером или комплектом, полученным у изготовителя или сервисной службы.
16. Не используйте устройство во время передвижения в транспортном средстве.
17. Перед использованием обязательно ознакомьтесь с разделом «Меры предосторожности по применению». В ряде случаев, в том числе при беременности, прибором пользоваться запрещено.



Всегда что-то новенькое!

Kitfort — современный и креативный бренд, который предлагает покупателям не только качественные товары по выгодной цене, но и радует подарками, конкурсами и живым интерактивом! Тысячи пользователей следят за нашими обновлениями и розыгрышами в социальных сетях. Присоединяйтесь к нам и вы!

Приветствуем вас в нашей группе «ВКонтакте»! Каждую неделю мы разыгрываем там десятки призов бытовой техники Kitfort. Участвуйте в морских боях, лотереях, творческих конкурсах и делайте репосты. Адрес группы: vk.com/kitfort

Если вы любите смотреть видео, введите в поиске YouTube: «Kitfort Show» и наслаждайтесь веселыми скетчами на нашем канале. В каждом новом выпуске мы разыгрываем самые популярные товары и новинки компании за комментарии от подписчиков. А содержание видеороликов заставит вас от души посмеяться и стать нашим другом и ценителем того, что мы делаем.

Подписывайтесь и будьте в деле вместе с Kitfort!

info@kitfort.ru

8-800-775-56-87