

**Делаю массаж –
высший пилотаж!**



**Массажер для шеи и плеч
КТ-2905**

Если у вас возникнут трудности с использованием нашей техники, перед обращением в магазин просим позвонить на горячую линию Kitfort:

8-800-775-56-87

(пн-пт с 9:30 до 17:30 по московскому времени)

info@kitfort.ru

Мы расскажем про особенности работы прибора и проконсультируем по любым другим вопросам

Содержание

Общие сведения	4
Комплектация	4
Устройство электромассажера	4
Подготовка к работе и использование.....	5
Чистка и обслуживание	6
Уход и хранение	7
Устранение неполадок	7
Технические характеристики	8
Меры предосторожности.....	9
Другие товары «Китфорт»	8

Общие сведения

Массажер для шеи и плеч Kitfort КТ-2905 поможет избавиться от дискомфорта в шейно-плечевом отделе, который может возникнуть после долгого сидения за компьютером, неудобной позы во время сна или тем, у кого сидячий образ жизни. Воздействуя на шею, позвоночник и плечи массажными роликами, электромассажер устраняет стресс и затекание мышц. Также устройство можно использовать для массажа поясницы, живота, бедер и стоп. Три скорости разминающего массажа, а также выбор направления вращения роликов обеспечат максимальный комфорт. У электромассажера есть функция инфракрасного прогрева, а также таймер с автоматическим отключением после 15-минутного сеанса. Функция инфракрасного прогрева улучшает кровообращение и лимфоотток, тем самым повышая эффективность массажа. Силу массажного воздействия можно регулировать с помощью удлиненных ручек. Электромассажером можно пользоваться в автомобиле, подключив его к адаптеру в прикуривателе.

Комплектация

1. Электромассажер — 1 шт.
2. Провод питания массажера — 1 шт.
3. Сетевой адаптер — 1 шт.
4. Автомобильный адаптер (в прикуриватель) — 1 шт.
5. Руководство по эксплуатации — 1 шт.
6. Гарантийный талон — 1 шт.
7. Коллекционный магнит — 1 шт.*

*опционально



Устройство электромассажера



Нажатием на кнопку «Инфракрасный прогрев» включайте или выключайте данную функцию. Инфракрасный прогрев работает совместно с массажем.

Нажатием на кнопку «Скорость вращения роликов» меняйте их скорость вращения на высокую, среднюю или низкую.

При каждом нажатии на кнопку «Направление вращения роликов», массажные ролики будут вращаться в разные стороны относительно друг друга.



Подготовка к работе и использование

Подготовка к работе

Распакуйте массажер и протрите его влажной тканью.

Подключите сетевой адаптер с проводом питания массажера и подключите сетевой адаптер к источнику питания.

Поместите массажер на шею (воротниковую зону) так, чтобы пульт управления оказался с левой стороны, и вдените руки в удлиненные ручки.



Воротниковая зона

Использование

Нажмите на кнопку Вкл/Выкл и устройство начнет работу.

Выберите комфортную для вас скорость вращения роликов и направление их движения.

Включите прогрев нажатием на кнопку «Инфракрасный прогрев» по необходимости.

Один сеанс массажа длится 15 минут, далее сработает автоотключение. Если хотите начать новый сеанс, то во избежание перегрева устройства подождите 10–15 минут и нажмите на кнопку включения.

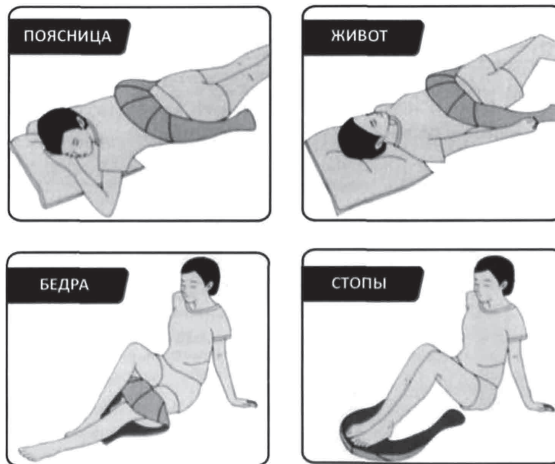
Меры предосторожности по применению

1. Перед применением желательно проконсультироваться с врачом.
2. Прибор не является медицинским средством и используется только в профилактических целях.
3. Существует ряд противопоказаний к применению, такие как:
 - инфекционные заболевания кожи;
 - остеопороз;
 - наличие электронных устройств, при заболевании сердца, например кардиостимулятора;
 - повышенная температура;
 - сахарный диабет.

4. Пользоваться с осторожностью при:
 - беременности;
 - наличии ран или каких-либо заболеваний в острой форме;
 - нечувствительности к теплу;
 - переутомлении.

Советы

1. Помимо массажа шейно-плечевого отдела, используйте прибор для массажа поясницы, живота, бедер или стоп.



2. Пользуйтесь массажером в личном автомобиле, подключив массажер к прикуривателю через автомобильный адаптер (входит в комплект).
Внимание!
Не используйте массажер во время езды во избежание аварийных ситуаций на дороге. Если в дороге вы устали, припаркуйтесь и тогда используйте массажер.
3. Массаж должен быть умеренно сильным и приятным. Не прижимайте массажер сильно к массируемым частям тела. Если вы почувствовали боль или дискомфорт, сразу же прекратите процедуру и проконсультируйтесь у врача.
4. Если вы только начали пользоваться массажером, то не рекомендуются частые повторения сеансов. В противном случае на следующий день на теле могут появиться синяки и начаться боль в мышцах. Увеличивайте количество сеансов постепенно. Каждый сеанс длится 15 минут, далее у массажера срабатывает автоотключение.

Чистка и обслуживание

Чистите корпус ворсовой щеткой или щеткой с микрофиброй. Не используйте агрессивные моющие средства.

Для чистки роликов используете сухую мягкую ткань. Расстегните молнию на кожухе массажера и протрите тканью образовавшуюся под кожухом пыль. Будьте осторожны, не повредите механизмы устройства при обслуживании.

Уход и хранение

В случае если массажер не используется в течение долгого времени, очистите его от пыли и других загрязнений, и поместите на хранение в сухое место.

Устранение неполадок

Электромассажер не работает

Возможная причина	Решение
Вилка не вставлена в розетку	Вставьте вилку в розетку
Электромассажер не включен	Нажмите на кнопку Вкл/Выкл
Закончился 15 минутный сеанс массажа и прибор автоматически выключился	Сработало автоотключение. Если хотите начать новый сеанс, то во избежание перегрева устройства подождите 10–15 минут и нажмите на кнопку включения

Электромассажер нагрелся

Возможная причина	Решение
Вы провели несколько сеансов подряд	Отключите массажер от источника питания и дайте ему остыть 30 минут

Если ваша ситуация не отображена выше, пишите нам на адрес info@kitfort.ru, приложив фотографии или видеофайлы, фиксирующие вашу проблему. Пришлите также фотографию наклейки с серийным номером, расположенную на дне или на задней части корпуса устройства.

По вопросам приобретения расходных материалов или аксессуаров пишите нам на info@kitfort.ru.

Технические характеристики

1. Блок питания:
 - Вход: AC 100–240 В, 50/60 Гц
 - Выход: DC 12 В, 2 А
2. Напряжение: DC 12 В, 2 А
3. Мощность: 24 Вт
4. Класс защиты от поражения электрическим током:
 - Блока питания: II
 - Электромассажера и автомобильного адаптера: III
5. Размер устройства: 1450 × 190 мм
6. Размер упаковки: 400 × 180 × 190 мм
7. Вес нетто: 1,6 кг
8. Вес брутто: 2,1 кг

Срок службы: 2 года

Срок гарантии: 1 год

Товар сертифицирован:



Производитель: Сямэнь Хэлспал Электроник Ко., Лтд. №165 Тунань Парк,
Тунань Индастриэл Зоун, Сямэнь, Китай

Импортер: ООО «Аэро-Трейд». 197022, г. Санкт-Петербург, Инструментальная ул.,
д. 3, лит. X, офис 1.

Страна происхождения: Китай.

Уполномоченная организация для принятия претензий на территории РФ:
ООО «Аэро-Трейд». 197022, г. Санкт-Петербург, Инструментальная ул., д. 3, лит. X,
офис 1.

Горячая линия производителя: 8-800-775-56-87 (пн-пт с 9:30 до 17:30 по московскому времени), info@kitfort.ru

Адреса сервисных центров вы можете узнать у оператора горячей линии или на сайте kitfort.ru

Требуется особая утилизация. Во избежание нанесения вреда окружающей среде необходимо отделить данный объект от обычных отходов и утилизировать его наиболее безопасным способом, например, сдать в специальные места по утилизации.

Месяц и год изготовления указаны на нижней стороне упаковочной коробки.

Производитель имеет право на внесение изменений в дизайн, комплектацию, а также в технические характеристики изделия в ходе совершенствования своей продукции без дополнительного уведомления об этих изменениях.

Меры предосторожности

Пожалуйста, внимательно прочтите инструкцию по эксплуатации. Обратите особое внимание на меры предосторожности. Всегда держите инструкцию под рукой.

1. Устройство предназначено для использования в бытовых условиях и может применяться в квартирах, загородных домах, гостиничных номерах, офисах и других подобных местах для непромышленной и некоммерческой эксплуатации.
2. Используйте устройство только по назначению и в соответствии с указаниями, изложенными в данном руководстве. Нецелевое использование устройства будет считаться нарушением условий надлежащей эксплуатации.
3. Перед подключением устройства к электрической розетке убедитесь, что параметры электропитания, указанные на нем, совпадают с параметрами используемого источника питания.
4. Для предотвращения поражения электрическим током не погружайте устройство в воду и другие жидкости.
5. Не переносите прибор, взявшись за шнур питания. Не тяните за шнур питания при отключении вилки от розетки.
6. Не используйте устройство, если шнур питания, вилка или другие части прибора повреждены. Во избежание поражения электрическим током не разбирайте устройство самостоятельно — для его ремонта обратитесь к квалифицированному специалисту. Помните, неправильная сборка устройства повышает опасность поражения электрическим током при эксплуатации.
7. Детям, людям с ограниченными физическими, сенсорными или умственными способностями, а также лицам, не обладающим достаточными знаниями и опытом, разрешается пользоваться прибором только под контролем лиц, ответственных за их безопасность, или после инструктажа по эксплуатации устройства. Не позволяйте детям играть с прибором.
8. Контролируйте работу прибора, когда рядом находятся дети или домашние животные.
9. Не оставляйте работающий прибор без присмотра. Выключите его и отключите от сети, если не используете прибор длительное время или перед проведением обслуживания.
10. Не пытайтесь обойти блокировку включения устройства.
11. Не допускайте падения прибора и не подвергайте его ударам.
12. Храните устройство в недоступных детям местах.
13. Используйте только предлагаемые производителем аксессуары или комплектующие. Использование иных дополнительных принадлежностей может привести к поломке устройства или получению травм.

Другие товары «Китфорт»

Чайник КТ-629

- 7 режимов нагрева
- мощность: 1800 Вт
- емкость: 1,5 л
- двойной корпус — не обжигает и сохраняет тепло



Мясорубка КТ-2101

- мощность: 1500 Вт
- насадки для колбас и кеббе
- производительность: 1,2 кг/мин.
- дизайн от Студии Артемия Лебедева

Ручной автомобильный пылесос КТ-537

- виды уборки: сухая и сбор жидкости
- мощность: 75 Вт
- пылесборник: 0,4 л
- работает от прикуривателя
- 3 дополнительные насадки



Кофеварка КТ-714

- LED дисплей
- мощность: 1150 Вт
- емкость резервуара: 1,5 л
- капельный тип

Вертикальный пылесос КТ-536

- конструкция «2 в 1», съемный ручной пылесос
- мощность: 120 Вт
- маневренная щетка с подсветкой беспроводной





Всегда что-то новенькое!

Kitfort — современный и креативный бренд, который предлагает покупателям не только качественные товары по выгодной цене, но и радует подарками, конкурсами и живым интерактивом! Тысячи пользователей следят за нашими обновлениями и розыгрышами в социальных сетях. Присоединяйтесь к нам и вы!

Приветствуем вас в нашей группе «ВКонтакте»! Каждую неделю мы разыгрываем там десятки призов бытовой техники Kitfort. Участвуйте в морских боях, лотереях, творческих конкурсах и делайте репосты. Адрес группы: vk.com/kitfort

Если вы любите смотреть видео, введите в поиске YouTube: «Kitfort Show» и наслаждайтесь веселыми скетчами на нашем канале. В каждом новом выпуске мы разыгрываем самые популярные товары и новинки компании за комментарии от подписчиков. А содержание видеороликов заставит вас от души посмеяться и стать нашим другом и ценителем того, что мы делаем.

Подписывайтесь и будьте в деле вместе с Kitfort!

info@kitfort.ru

8-800-775-56-87