

**Волшебное
искусство
отдыхать!**



**Массажер для ног
КТ-2935**

Если у вас возникнут трудности с использованием нашей техники, перед обращением в магазин просим позвонить на горячую линию Kitfort:

8-800-775-56-87

(пн-пт с 9:30 до 17:30 по московскому времени)

info@kitfort.ru

Мы расскажем про особенности работы прибора и проконсультируем по любым другим вопросам

Содержание

Общие сведения	4
Комплектация	4
Устройство массажера для ног	5
Подготовка к работе и использование	6
Чистка и обслуживание	9
Уход и хранение	9
Устранение неполадок	10
Технические характеристики	10
Меры предосторожности	11
Другие товары Kitfort	14

Общие сведения

КТ-2935 — массажер для прессотерапии и лимфодренажа ног, с помощью которого можно сделать массаж икроножных мышц и стоп, не прибегая к посторонней помощи. Прибор сочетает в себе функцию воздушно-компрессионного массажа с нагревом в области стоп. Обе функции можно использовать одновременно или отдельно друг от друга.

Прессотерапия осуществляет активный лимфодренаж, благотворно воздействует на обменные процессы, способствует выведению вредных веществ из организма. Лимфа играет важную роль в процессах очищения организма от токсинов и шлаков, чужеродных тел и отвечает за защитные барьеры. Процедура положительно влияет на кровеносные и лимфатические сосуды, состояние мышц, дермы и подкожный жировой слой.

Массажер сделан в виде двух воздушных манжет, которые надеваются на стопы и голени и удобно крепятся с помощью липучек. Управление массажером осуществляется с помощью пульта. Вам нужно подключить устройство к сети, на пульте управления выбрать силу сжатия, зону массажа, а также включить нагрев стоп при желании. Всего три уровня сжатия, две зоны массажа и три уровня нагрева стоп. Массажер сжимает ноги, создавая эффект компрессии в той зоне, которую вы выбрали.

После 20-минутного сеанса сработает таймер с автоотключением.

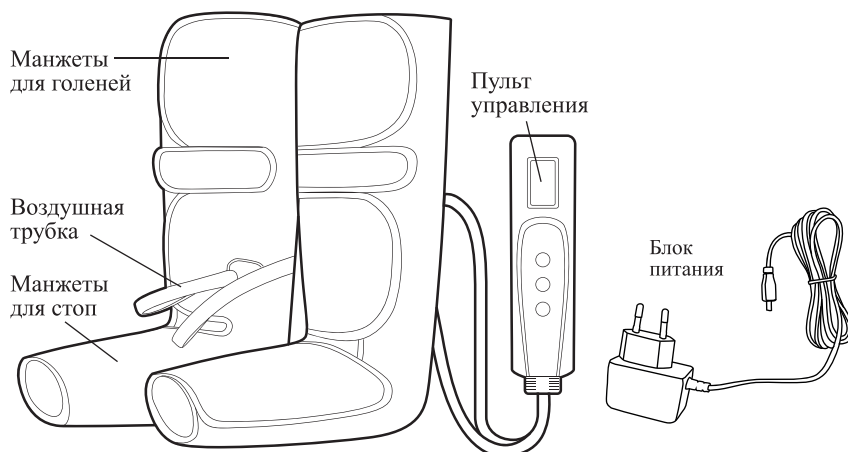
Массажер КТ-2935 подарит тепло и уют, поможет снять напряжение и отеки, активизировать кровообращение, улучшить течение обменных процессов, облегчить симптомы при суставных болях, а проработка активных точек на стопах благотворно влияет на весь организм. Данное устройство не является медицинским прибором и используется только в профилактических целях. Если у вас есть какие-либо заболевания, то перед использованием необходимо проконсультироваться с лечащим врачом.

Комплектация

1. Массажер — 1 шт.
2. Пульт управления — 1 шт.
3. Сетевой адаптер — 1 шт.
4. Руководство по эксплуатации — 1 шт.
5. Коллекционный магнит — 1 шт.*

*опционально

Устройство массажера для ног



Принцип действия прессотерапии основан на подаче сжатого воздуха низкого и высокого давления через манжеты. Воздействие сжатым воздухом осуществляется с перерывами. Так же процедуру в любой момент можно прервать с помощью кнопки на пульте управления. Это важно, когда будете выбирать силу сжатия.

Пульт управления

Массажер включается нажатием на кнопку «Массаж». На дисплее отобразится схематичная картинка ноги и английские слова: «Pressing», «Intensity» и «Heating». Массажер начинает работать с настройками, установленными по умолчанию — сила сжатия 1 («Intensity»), две зоны: голени и стопы («Pressing»), уровень нагрева 1 («Heating»). Второе нажатие на кнопку «Массаж» включает силу сжатия 2, третье нажатие на кнопку «Массаж» включает силу сжатия 3. В любой момент можно переключить силу сжатия от 1 до 3, нажав на кнопку «Массаж». Чтобы выключить прибор необходимо нажать и удерживать кнопку «Массаж» в течение трех секунд.

Нажатие на кнопку «Выбор зоны» позволяет выбрать зону сжатия: голени и стопы (Pressing), только голени (Kneading), только стопы (Shiatsu). При этом на дисплее отобразится название выбранной зоны на английском языке и соответствующая картинка ноги с выбранной зоной.

Нажатие на кнопку «Нагрев» (Heating) позволяет выбрать уровень нагрева. В любой момент можно переключить нагрев от 1 до 3, нажав на кнопку «Нагрев». Всего 3 уровня нагрева стоп.

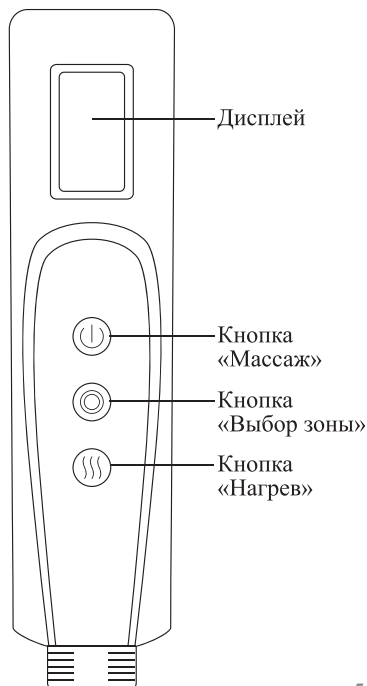


Таблица температуры:

Время (мин)	Температура (°C)
1	30±5
2	34±5
3	37±5
4	41±5
5	42±5
6	43±5
7	44±5
8	45±5
9	48±5
10	50±5
11	48±5
12	47±5
13	50±5
14	51±5
15	52±5
16	53±5
17	53±5
18	53±5
19	54±5
20	55±5

Подготовка к работе и использование

Подготовка к работе

Распакуйте массажер. Перед использованием проверьте изделие на наличие возможных повреждений, например, если есть повреждения шнура сетевого адаптера, пульта управления, воздушной трубки или манжет, то прибором пользоваться нельзя. При обнаружении повреждений массажер необходимо вернуть в магазин.

Перед тем как включить, расправьте массажер. В скрученном или сложенном состоянии включать устройство запрещено. Не зажимайте и не перегибайте его.

Данное изделие предназначено для обогрева стоп и массажа ног. Не пользуйтесь массажером в обуви, т. к. из-за этого падает чувствительность к теплу, а сам массажер получает загрязнения.

Во избежание несчастных случаев протяните шнур питания таким образом, чтобы никто не мог споткнуться и случайно выдернуть его. Убедитесь, что шнур не контактирует с острыми и горячими предметами. Убедитесь, что во время использования пульт управления не накрыт и не лежит на горячей поверхности.

Если у вас грязные ноги, то помойте их, чтобы сохранить в чистоте внутренние части манжет.

Использование

1. Подсоедините массажер к источнику питания. Для этого вставьте штекер сетевого адаптера в разъем нижней части пульта управления, а сетевой адаптер в розетку.

Внимание! Не оставляйте работающий массажер без присмотра!

2. Наденьте манжеты на ноги. На манжетах в месте соединения с воздушной трубкой вы найдете обозначения: «L» — для левой ноги, «R» — для правой.
3. Закрепите манжеты на ногах с помощью липучек, чтобы манжеты плотно прилегали к ногам.
4. Включите массажер нажатием на кнопку «Массаж». Прибор начнет работать с настройками, установленными по умолчанию — сила сжатия 1 («Intensity»), две зоны: голени и стопы («Pressing»), уровень нагрева 1 («Heating»).
5. Настройте силу сжатия при массаже, нажав на кнопку «Массаж». В любой момент можно переключить силу сжатия от 1 до 3, нажав на кнопку «Массаж».
6. Нажатие на кнопку «Выбор зоны» позволяет выбрать зону сжатия: голени и стопы («Pressing»), только голени («Kneading»), только стопы («Shiatsu»).
7. Нажатие на кнопку «Нагрев» позволяет выбрать уровень нагрева стоп. Всего 3 уровня нагрева стоп. Нагрев стоп можно выключить, нажав на кнопку «Нагрев» в четвертый раз. В этом случае с дисплея пропадет строка «Heating».
8. Чтобы выключить прибор необходимо нажать и удерживать кнопку «Массаж» в течение трех секунд.

Один сеанс массажа длится 20 минут, далее сработает автоотключение. Если хотите начать новый сеанс, то во избежание перегрева устройства подождите 10–15 минут и нажмите на кнопку «Массаж».

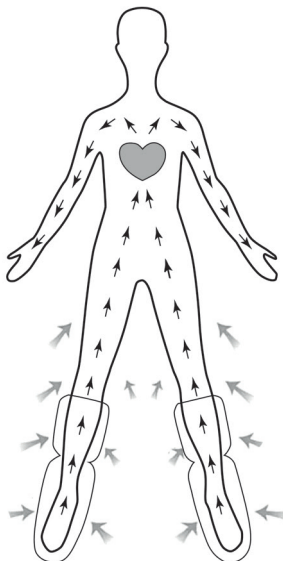
Меры предосторожности по применению

1. Данное устройство не является медицинским прибором, если у вас есть какие-то заболевания, то перед использованием необходимо проконсультироваться с лечащим врачом.
2. Существует ряд противопоказаний к применению, такие как:
 - инфекционные заболевания кожи;
 - остеопороз;
 - наличие электронных устройств, при заболевании сердца, например кардиостимулятора;
 - повышенная температура;
 - сахарный диабет.
3. Пользоваться с осторожностью при:
 - наличии открытых ран или каких-либо заболеваний в острой форме;
 - нечувствительности к теплу;
 - переутомлении.
4. Массажером нельзя пользоваться:
 - во время сна или в душе;
 - детям, младше 12 лет;
 - беременным женщинам;
 - женщинам во время критических дней;
 - женщинам с миомой матки;
 - людям с повышенным давлением;
 - людям с онкологическими заболеваниями;
 - людям с различными переломами костей.

Немного о прессотерапии

Процедура способствует улучшению внешнего вида и внутреннего состояния организма.

За счет ритмичного сжатия тела происходит активизация внутренних систем. В итоге, застоявшаяся снизу кровь и лимфа начинает двигаться быстрее по венам вверх.



Такое воздействие преимущественно направлено на мышечную ткань, поверхностные вены, кожные слои и жировую прослойку, лимфососуды.

Положительный эффект от прессомассажа в следующем:

1. излишняя жидкость, скопившаяся в межклеточном пространстве, выводится через кожные покровы и почки;
2. организм очищается от шлаков и токсинов;
3. нормализуются обменные процессы;
4. восстанавливается водный баланс;
5. сосудистые стенки приобретают эластичность, а сами сосуды расширяются.

Через 2–3 сеанса появляется легкость в ногах, исчезает отечность, мышцы расслабляются.

Советы

Массаж должен быть умеренно сильным и приятным. Если вы почувствовали боль или дискомфорт, сразу же прекратите процедуру и проконсультируйтесь с врачом.

Данный массажер нельзя использовать людям, нечувствительным к воздействию тепла, детям от 0 до 3 лет, людям с ограниченными физическими, сенсорными или умственными способностями, детям от 3 до 8 лет без присмотра. Не используйте массажер для обогрева животных: существует опасность прокусывания изоляции, которое может привести к травме от поражения электрическим током и возможной последующей гибели животного.

Не превышайте время непрерывной работы массажера 20 минут. Далее работает автоотключение. Если хотите начать новый сеанс, то во избежание перегрева устройства подождите 10–15 минут и можете снова запустить сеанс.

Чистка и обслуживание

Необходимо регулярно поддерживать чистоту изделия, т. к. стирка массажера запрещена.

Не используйте растворители или агрессивные моющие средства. Допускается чистить массажер влажной тканью или губкой, не скручивайте и не мните изделие при этом. Допускается использовать небольшое количество мягкого моющего средства для удаления пятен.

Уход и хранение

Перед хранением дайте массажеру остыть, а после этого очистите его. В противном случае изделие повредится или испортится. Аккуратно сложите массажер без образования каких-либо складок и не кладите любые тяжелые предметы на него во время хранения. Не перегибайте воздушную трубку, шнур питания и шнур от пульта управления, не обматывайте их вокруг изделия.

Храните массажер в безопасном, прохладном и сухом месте, недоступном для детей.

Не ставьте и не храните изделие там, где оно может упасть в воду или другую жидкость.

Устранение неполадок

Массажер не работает

Возможная причина	Решение
Нет напряжения в сети	Проверьте наличие напряжения в сети
Вилка не вставлена в розетку	Вставьте вилку в розетку

Массажер перегрелся

Возможная причина	Решение
Вы провели несколько сеансов подряд	Один сеанс массажа длится 20 минут, далее срабатывает автоотключение. Если хотите начать новый сеанс, то во избежание перегрева устройства подождите 10–15 минут и нажмите на кнопку «Массаж»

Если ваша ситуация не отображена выше, пишите нам на адрес info@kitfort.ru, приложив фотографии или видеофайлы, фиксирующие вашу проблему. Пришлите также фотографию наклейки с серийным номером, расположенную на дне или на задней части корпуса устройства.

По вопросам приобретения расходных материалов или аксессуаров пишите нам на info@kitfort.ru.

Технические характеристики

- Блок питания:
 - вход: ~220–240 В, 50/60 Гц
 - выход: ~12 В, 1,5 А
- Мощность: 18 Вт
- Класс защиты от поражения электрическим током:
 - Блока питания: II
 - Массажера: III
- Размер пульта: 195 × 55 мм
- Длина воздушной трубки: 0,96 м
- Длина шнура блока питания: 1,8 м
- Размер устройства: 340 × 320 × 390 мм
- Размер упаковки: 340 × 145 × 210 мм
- Вес нетто: 1,1 кг
- Вес брутто: 1,5 кг

Срок службы: 2 года
Срок гарантии: 1 год
Товар сертифицирован



Производитель: Сямэнь Хэлспал Электроник Ко., Лтд. Юнит 1402, Блок Б, Тянь-ху Билдинг, №148, Биньлан Сили, Сымин Дистрикт, Сямэнь, Китай.

Импортер: ООО «Аэро-Трейд». 197022, г. Санкт-Петербург, Инструментальная ул., д. 3, лит. Х, офис 1.

Страна происхождения: Китай.

Уполномоченная организация для принятия претензий на территории РФ: ООО «Аэро-Трейд». 197022, г. Санкт-Петербург, Инструментальная ул., д. 3, лит. Х, офис 1.

Горячая линия производителя: 8-800-775-56-87 (пн-пт с 9:30 до 17:30 по московскому времени), info@kitfort.ru

Адреса сервисных центров вы можете узнать у оператора горячей линии или на сайте kitfort.ru

Требуется особая утилизация. Во избежание нанесения вреда окружающей среде необходимо отделить данный объект от обычных отходов и утилизировать его наиболее безопасным способом, например, сдать в специальные места по утилизации.

Месяц и год изготовления указаны на нижней стороне упаковочной коробки.

Производитель имеет право на внесение изменений в дизайн, комплектацию, а также в технические характеристики изделия в ходе совершенствования своей продукции без дополнительного уведомления об этих изменениях.

Условия гарантии

Механическое повреждение массажера, его аксессуаров или составных частей не является гарантийным случаем.

Гарантия не распространяется на дефекты, возникшие в результате естественного износа массажера или его несоответствующего использования.

Меры предосторожности

Пожалуйста, внимательно прочтите инструкцию по эксплуатации. Обратите особое внимание на меры предосторожности. Всегда держите инструкцию под рукой.

1. Устройство предназначено для использования в бытовых условиях и может применяться в квартирах, загородных домах, гостиничных номерах и других подобных местах для непромышленной и некоммерческой эксплуатации.
2. Используйте массажер только по назначению и в соответствии с указаниями, изложенными в данном руководстве. Нецелевое использование одеяла будет считаться нарушением условий надлежащей эксплуатации.
3. Перед подключением массажера к электрической розетке убедитесь, что параметры электропитания совпадают с параметрами используемого источника питания.
4. Для предотвращения поражения электрическим током не погружайте массажер, шнур питания и пульт управления в воду и другие жидкости.
5. Массажер не предназначен для общественного использования, применения в медицинских учреждениях.

6. Люди с кардиостимуляторами должны проконсультироваться со своими врачами или производителем кардиостимулятора перед использованием массажера, так как электронное и магнитное излучение может повлиять на функцию кардиостимулятора при определенных обстоятельствах.
7. Нельзя использовать массажер людям, нечувствительным к воздействию тепла.
8. Не используйте массажер для детей от 0 до 3 лет.
9. Не используйте массажер людям с ограниченными физическими, сенсорными или умственными способностями и детям от 3 до 8 лет без присмотра.
10. Не используйте массажер для обогрева животных. Существует опасность прокусывания изоляции, которое может привести к травме от поражения электрическим током и возможной последующей гибели животного.
11. Во избежание перегрева во время использования никогда не накрывайте пульт управления и не кладите его на массажер. Пульт управления должен находиться на открытом месте. Не накрывайте его какими-либо предметами, например одеялом или подушкой.
12. Массажер нельзя использовать в сложенном или смятом виде. Это может привести к соприкосновению проводов, что вызовет возгорание!
13. Когда массажер выключен или включен, его нельзя сжимать, мять, чтобы не деформировать провода или воздушную трубку.
14. Не дергайте, не скручивайте и не перегибайте шнур питания, пульта и воздушной трубки.
15. Не прокалывайте манжеты массажера булавками или другими металлическими предметами.
16. Не используйте массажер вместе с другими нагревательными приборами или водяными грелками.
17. Не допускайте образования складок на изделии.
18. Выключайте массажер, если не используете его.
19. Во избежание повреждений при отключении от сети потяните за вилку, никогда не тяните за шнур!
20. Вилка, шнур, пульт управления не должны контактировать с водой или любыми другими жидкостями.
21. Не использовать массажер людям, склонным к недержанию мочи.
22. Никогда не прикасайтесь к изделию мокрыми руками или стоя на влажной поверхности.
23. Не используйте массажер в ванной комнате или там, где прибор может намочить.
24. Не используйте массажер, если шнур питания, вилка или другие части изделия повреждены. Во избежание поражения электрическим током не пытайтесь отремонтировать массажер самостоятельно — для его ремонта обратитесь к квалифицированному специалисту. Помните, неправильная сборка повышает опасность поражения электрическим током при эксплуатации.
25. Не позволяйте детям играть с массажером.
26. Не используйте массажер во время грозы, т.к. существует риск поражения элект-

- трическим током.
27. Не оставляйте работающий массажер без присмотра. Выключите его и отключите от сети, если не используете его длительное время или перед проведением обслуживания.
 28. Храните массажер в недоступных детям местах.
 29. Используйте только предлагаемые производителем аксессуары или комплектующие. Использование иных дополнительных принадлежностей может привести к поломке изделия или получению травм.
 30. Не использовать массажер во влажном состоянии.
 31. Не кладите на массажер разные предметы.
 32. При повреждении шнура питания его замену во избежание опасности должны производить изготовитель, сервисная служба или подобный квалифицированный персонал.

IM-2

Другие товары Kitfort



Вертикальный пылесос КТ-586

- 2 в 1: вертикальный и ручной пылесос
- емкость пылесборника: 1,2 л
- мощность: 600 Вт



Увлажнитель воздуха КТ-2810

- таймер от 1 до 10 ч
- емкость резервуара для воды: 4 л
- фильтр для очистки воды

Капучинатор КТ-751

- 4 режима работы
- насадки для смешивания и взбивания
- емкость: 300 мл



Аэрогриль КТ-2219

- 20 программ приготовления
- емкость чаши: 8 л
- мощность: 1400 Вт
- вертел, решетка и корзина



Всегда что-то новенькое!

Kitfort — современный и креативный бренд, который предлагает покупателям не только качественные товары по выгодной цене, но и радует подарками, конкурсами и живым интерактивом! Тысячи пользователей следят за нашими обновлениями и розыгрышами в социальных сетях. Присоединяйтесь к нам и вы!

Приветствуем вас в нашей группе «ВКонтакте»! Каждую неделю мы разыгрываем там десятки призов бытовой техники Kitfort. Участвуйте в морских боях, лотереях, творческих конкурсах и делайте репосты. Адрес группы: vk.com/kitfort

Если вы любите смотреть видео, введите в поиске YouTube: «Kitfort Show» и наслаждайтесь веселыми скетчами на нашем канале. В каждом новом выпуске мы разыгрываем самые популярные товары и новинки компании за комментарии от подписчиков. А содержание видеороликов заставит вас от души посмеяться и стать нашим другом и ценителем того, что мы делаем.

Подписывайтесь и будьте в деле вместе с Kitfort!

info@kitfort.ru

8-800-775-56-87